

Во избежание недоразумений, просим Вас внимательно изучить инструкцию по эксплуатации мебели. Срок, в течение которого мебель сохраняет красоту и исправность, в значительной степени зависит от условий её хранения и эксплуатации. Придерживаясь некоторых простых практических советов, Вы сможете поддерживать в наилучшем состоянии все элементы Вашей мебели.

Свет

Не допускайте прямого воздействия солнечных лучей на мебель. Продолжительное прямое воздействие света на некоторые участки может вызвать изменение их цветовых характеристик по сравнению с другими участками, которые меньше подвергались воздействию.

Температура

Высокие значения тепла или холода, а также внезапные перепады температуры могут серьезно повредить мебель или её части. Мебель не должна располагаться ближе одного метра от источников тепла, нагревательных приборов. Рекомендуемая температура воздуха для хранения и эксплуатации от +10 до +25 °С. Не допускайте попадания на мебель горячих предметов (утюги, посуда с кипятком и пр.), а также продолжительного воздействия вызывающих нагревание излучений (свет мощных ламп, микроволновые излучатели и т. п.).

Влажность

Рекомендуемая относительная влажность местонахождения мебели 60-70%. Не следует поддерживать в течение продолжительного времени условия крайней влажности и (или) сухости, а тем более их периодической смены. С течением времени такие условия могут повлиять на целостность мебели и её части. Если такие условия были созданы, рекомендуется часто проветривать помещения и по мере возможности пользоваться осушителями или увлажнителями для нормализации влажности. Не размещайте мебель вблизи влажных и сырых стен, предметов.

Агрессивные среды и абразивные материалы

Ни в коем случае не допускайте воздействие на мебель агрессивных жидкостей (кислот, щелочей, растворителей и т.п.), содержащих такие жидкости продуктов и их паров. Подобные вещества и их соединения являются химически активными, реакция с ними может повлечь негативные последствия для Вас и Вашего имущества. Также стоит помнить, что некоторые специфические моющие (чистящие) составы (средства) могут содержать высокую концентрацию агрессивных химических веществ и (или) абразивные составы. Применение подобных моющих (чистящих) составов (средств) недопустимо.

Запах

От новой мебели может исходить естественный запах материалов, из которых она изготовлена. Запах может сохраняться в течении 3 недель с момента сборки. Для снижения интенсивности запаха рекомендуется пылесосить изделие и проветривать помещение. Данные действия необходимо повторять 3-4 раза в день.

Уход за мебелью

Всегда содержите поверхности мебели в полной сухости. При попадании на мебель любого вещества, необходимо устранить его как можно быстрее. Загрязнения жидкого характера удаляются чистой водой и губкой. Если Вы оставите загрязнение на некоторое время, то заметно повышается опасность образования разводов, пятен и повреждений покрытия мебели или её частей. Уход за поверхностями должен осуществляться специализированными моющими средствами. Внимательно изучайте инструкцию моющего средства: средство должно подходить под тип покрытия Вашей мебели. Недопустимо применение моющих средств, содержащих абразивные вещества. Недопустимо применение соды, стиральных порошков и прочих средств, не предназначенных для ухода за мебелью. Для устранения пыли с поверхностей мягких частей мебели используйте пылесос со специальными насадками для чистки мебели. Не размещайте и не перемещайте на поверхностях мебели предметы, имеющие острые углы, кромки, выступающие острые детали. Пожалуйста, соблюдайте рекомендации по уходу: вытирайте влагу сразу же после появления и удаляйте чистящие средства до их высыхания.

Эксплуатация

Нагрузка на одно посадочное место не должна превышать 85 кг. Не рекомендуется вставать на мебель, прыгать, подвергать повышенным динамическим нагрузкам, использовать в коммерческих целях (кафе, рестораны). Рекомендуется периодически проверять плотность резьбовых соединений крепления и подтягивать их при необходимости.

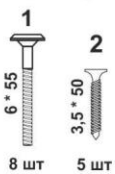
Примечание: Производитель оставляет за собой право изменять элементы конструкции, фурнитуру и метизы, не ухудшающие качество изделий.

Инструкция по сборке

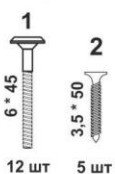
Диваны

«Белладжо»

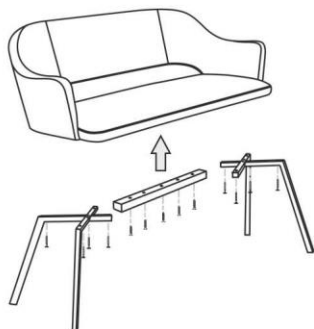
Комплектация поставки
опора Лофт:



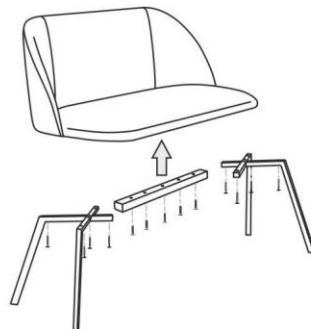
Комплектация поставки
опора K2:



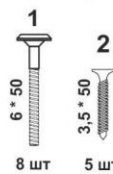
«Грейс»



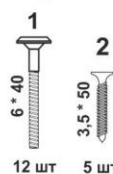
«Виктория»



Комплектация поставки
опора Лофт:



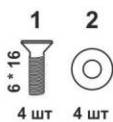
Комплектация поставки
опора K2:



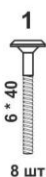
Стулья

«Белладжо»

Комплектация поставки
опора Лофт/Конус:

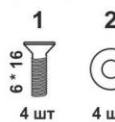


Комплектация поставки
опора Лофт:

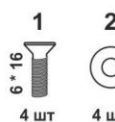


«Атлас»

Комплектация поставки
опора Лофт-Конус:



Комплектация поставки
опора Лофт:



«Валенсия»

Комплектация поставки

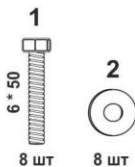


«Виктория»

Комплектация поставки
опора K3:

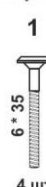


Комплектация поставки
опора Лофт:



«Грейс»

Комплектация поставки
опора K2:



Комплектация поставки
опора Лофт:

